



Op verkenning | Zill-doelen bekijken in Bingel planner

Belangrijk!

Het activeren van de Zill-zichtbaarheid gebeurt door je bingel-schoolbeheerder. Lukt het je niet om de doelen te bekijken informeer dan bij je bingel-schoolbeheerder of Zill actief staat.

Hoe bekijk ik de Zill-doelen van Op verkenning in Bingel?

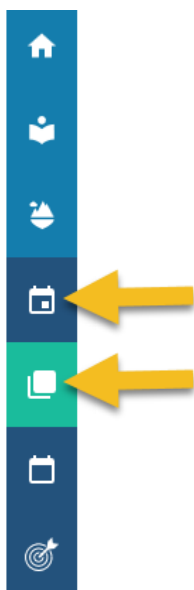
De Zill-doelen bekijken in Bingel doe je via Bingel planner.

Filter ▾ 4141 - Basisschool De vlieger ▾ 1 Michèle MW ▾

Wat wil je doen op Bingel?

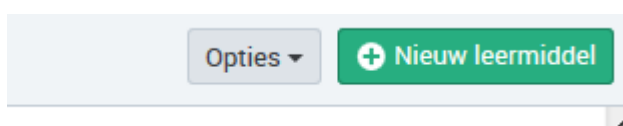
Icon	Titel	Beschrijving
	DASHBOARD	Dit is je persoonlijke pagina met je leerlingen, hun leeractiviteiten en je recent gebruikte tools.
	LEERMIDDELEN	Hier vind je downloads, bordboeken, handleidingen en differentiatiemodules bij je methodes.
	EILAND	Hier stel je bingel-taken op, volg je de bingel-resultaten en pas je het eiland aan voor elke leerling.
	PLANNER	Via de planner bereid je moeiteloos je activiteiten en lessen voor en werk je doelgericht.

In Bingel Planner kies je voor 'Planner>Agenda' of 'Planner>Leermiddelen' om de Zill-doelen te bekijken.

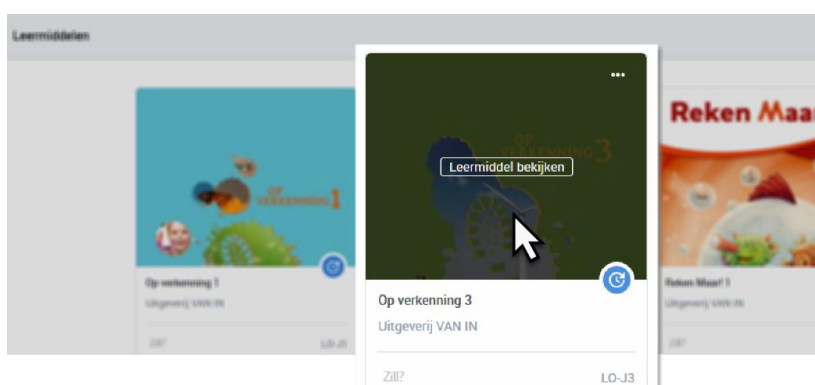


Het bekijken van de doelen via Planner>Leermiddelen

Zorg ervoor dat Op verkenning toegevoegd is als leermiddel. Dit doe je via de groene 'Nieuw leermiddel'-knop rechts bovenaan het scherm.



Na het toevoegen van het leermiddel klik je erop.



Aan de rechterzijde zie je de verschillende thema's, **klik op het gewenste thema** om de bijbehorende lessen te openen. Daarna klik je op **de les waarvan je de doelen wil zien**. De lesfiche opent zich en bij het onderdeel 'Leerplandoelen' zie je een ZILL-tab.

Als je deze aanklikt dan verschijnen de Zill-doelen.



Omschrijving	Code
Kinderen kunnen in de tijd ordenen en zowel hun eigen als de Europese meer...	WO TI 8.10
Dat houdt in dat ze belangrijke gebeurtenissen of ervaringen uit het meer...	WO TI 8.10.2

Doelen koppelen

Heb je nog vragen over Bingel Planner of het bekijken van de Zill-doelen? Neem een kijkje naar de nieuwe [helppagina's](#) of stel je vraag via bingel@vanin.be.